

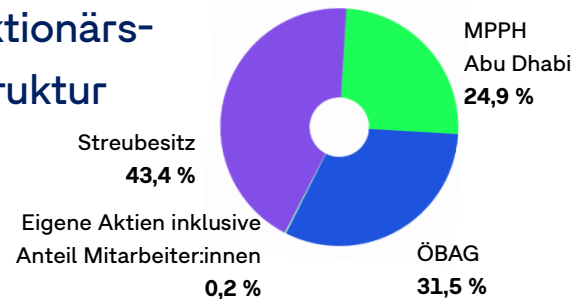
OMV Aktiengesellschaft – Finanzkraft und Stabilität

Mit einem Konzernumsatz von EUR 39 Milliarden im Jahr 2023 ist die OMV eines der größten börsennotierten Industrieunternehmen Österreichs. Sie fördert und vermarktet Öl und Gas, sowie chemische Produkte und Lösungskonzepte in verantwortlicher Weise und entwickelt innovative Lösungen mit besonderem Fokus auf die Kreislaufwirtschaft.

Kennzahlen in Millionen EUR

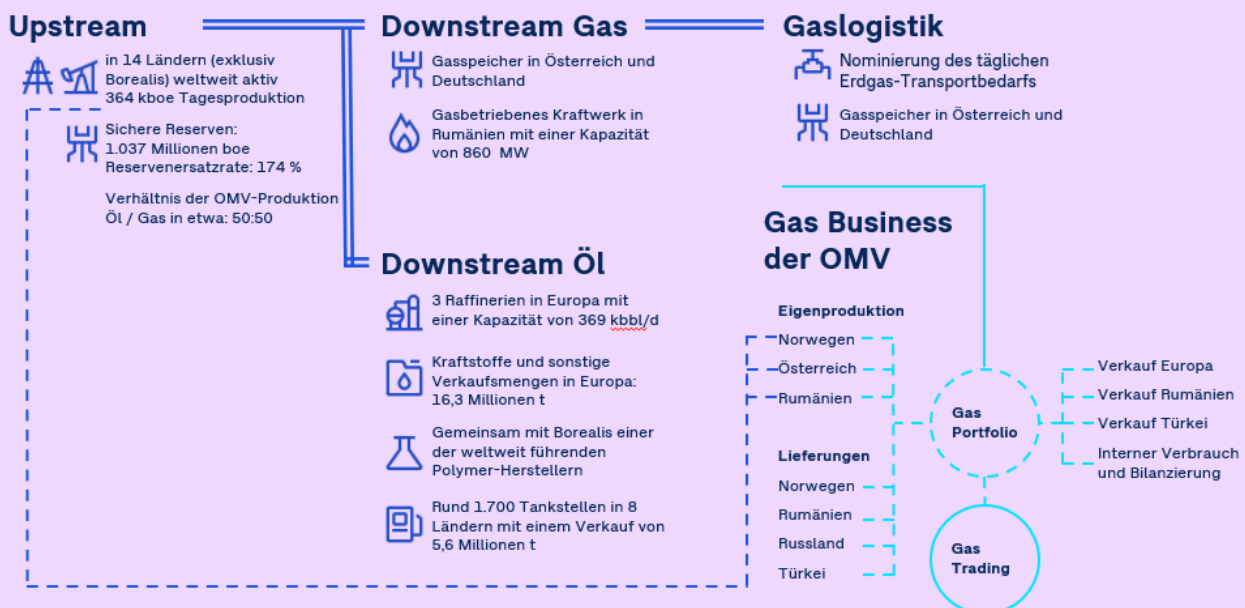
- Umsatz: **39.463**
- CCS operatives Ergebnis vor Sondereffekten: **6.024**
- Cashflow aus der Betriebsfähigkeit: **5.709**
- Mitarbeiter:innen (inklusive Borealis): rund **20.600**

Aktionärs- struktur



OMV

Wertschöpfungskette



OMV Gas – bestmögliche Versorgung, integriert, maßgeschneidert, nachhaltig

Unsere Markteinschätzung

Gas verdrängt Kohle

Anteil am Gesamtenergiebedarf wächst

Gas überholt Öl im europäischen
Energemix

Sinkende EU-Produktion und die
Diversifikation in der Beschaffung
erfordern zusätzliche Importe
(Pipelines, LNG)

Quelle IEA, OMV Analysis

Unsere Ziele

Steigerung des wertmäßigen Anteils
von Gas im Portfolio der OMV auf etwa
60 %

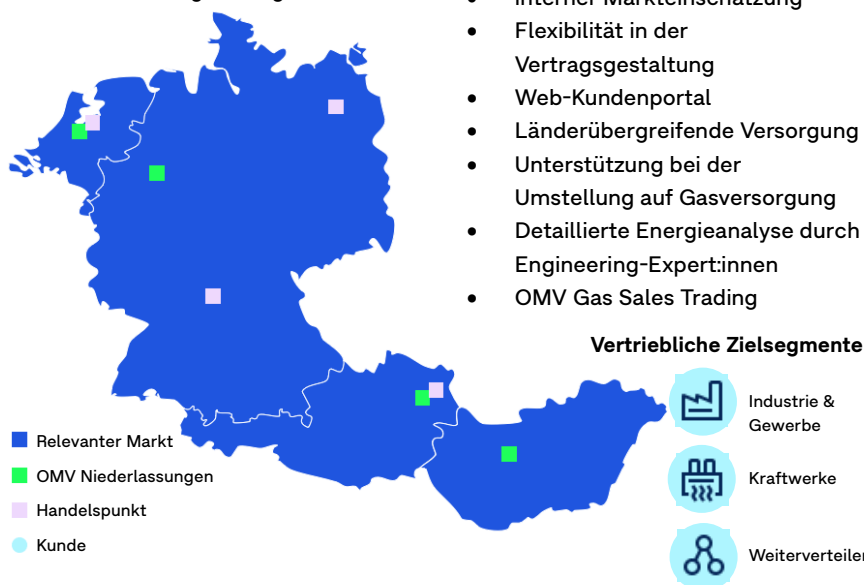
Sichere Auslastung des LNG Gate
Terminal Rotterdam

Neben Eigengasproduktion wird
Diversifizierung des Gasbezugs durch
Dritte weiterhin verstärkt

Starke Marktpräsenz in Österreich,
Deutschland, im Benelux-Markt und in
Ungarn

Für eine klima- freundliche Zukunft

- Steigerung des Erdgasanteils an der Gesamtproduktion von Öl und
- Gas auf etwa 60 %
- Ausbau der Produktion an erneuerbarer Energie (einschließlich
- Geothermie, Photovoltaik und Wind)
- Aufnahme von grünen Gasen, wie zum Beispiel Biogas, in den Portfolio-Mix für den Gasverkauf
- Steigerung der Produktion erneuerbarer Treibstoffe für den
- Mobilitätsbereich und nachhaltiger chemischer Rohstoffe
- Durchführung von Energieeffizienzprogrammen
- Angebot maßgeschneiderter
- CO₂-Offsetting Lösungen



Unsere Produktlösungen

Zuverlässige Versorgung

- Vollversorgung
- Residuallieferungen
- Flex-Produkte
- Bandlieferungen

Preismodelle, die passen

- Indizierte Preisstellungen
- Tranchenmodelle
- Maßgeschneiderte Preislösungen

Maßgeschneiderte Services

- Individuelle Betreuung durch Key Account Manager:innen
- Gemeinsame Erarbeitung innovativer Lösungen
- Entwicklung individueller Preis- und Liefermodelle
- Tägliche Prognosen auf Basis interner Markteinschätzung
- Flexibilität in der Vertragsgestaltung
- Web-Kundenportal
- Länderübergreifende Versorgung
- Unterstützung bei der Umstellung auf Gasversorgung
- Detaillierte Energieanalyse durch Engineering-Expert:innen
- OMV Gas Sales Trading

Gaskennzeichnung gemäß G-KenV i.V.m. § 130 GWG 2011

Die ausgegebenen Werte beziehen sich auf Gaslieferungen im Zeitraum vom 1. Jänner 2023, 06:00 Uhr bis 1. Jänner 2024, 06:00 Uhr (Datenstand vom 8. Februar 2024).

Gasherkunft 2023

Unser Versorgermix in Österreich gemäß § 4 (1) G-KenV:
- Erdgas unbekannter Herkunft 99,96 %
- Erneuerbare Gase 0,04 %

Durch den vorliegenden Versorgermix fallen CO₂-Emissionen in der Höhe von 200,92 g/kWh an.